


RackGuard Aufbiegewerkzeug




Mit dem RackGuard Aufbiegewerkzeug kann der RackGuard einfach und schnell angebracht werden.

Der RackGuard wird mit dem Werkzeug gehalten und die Seiten werden aufgebogen. Dann wird der RackGuard auf das Regalbein gestülpt.


Für die Handhabung des Werkzeuges ist nur eine Person nötig.




Das RackGuard Aufbiegewerkzeug ermöglicht einer Person das schnelle Anbringen an den Regalständer



Das Werkzeug greift in eine Nut und ermöglicht so das Aufbiegen



Der RackGuard wird über den Regalständer gestülpt und danach an die gewünschte Position gedrückt



Die Installation ist in Sekunden abgeschlossen